

I. C. Mario Lodi

**ENTRARE IN MICROSOFT 365
TEAMS DA PC IN 4 MOSSE**

I. COLLEGATI A MICROSOFT 365 CON
QUESTO LINK O ATTRAVERSO IL PORTALE
SUL SITO DELL'ISTITUTO COMPRENSIVO

- <https://teams.microsoft.com/>

PERIODO DI
SCOLASTICA

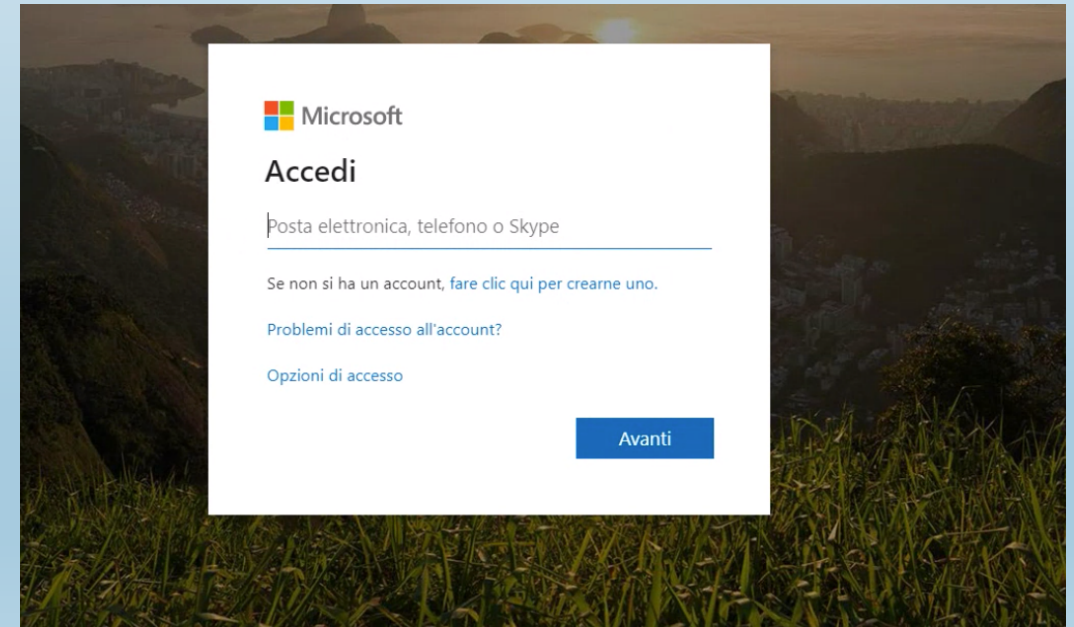


Registro
elettronico

PIATTAFORMA
Office 365



NUOVE
ISCRIZIONI



Microsoft

Accedi

Posta elettronica, telefono o Skype

Se non si ha un account, fare clic qui per crearne uno.

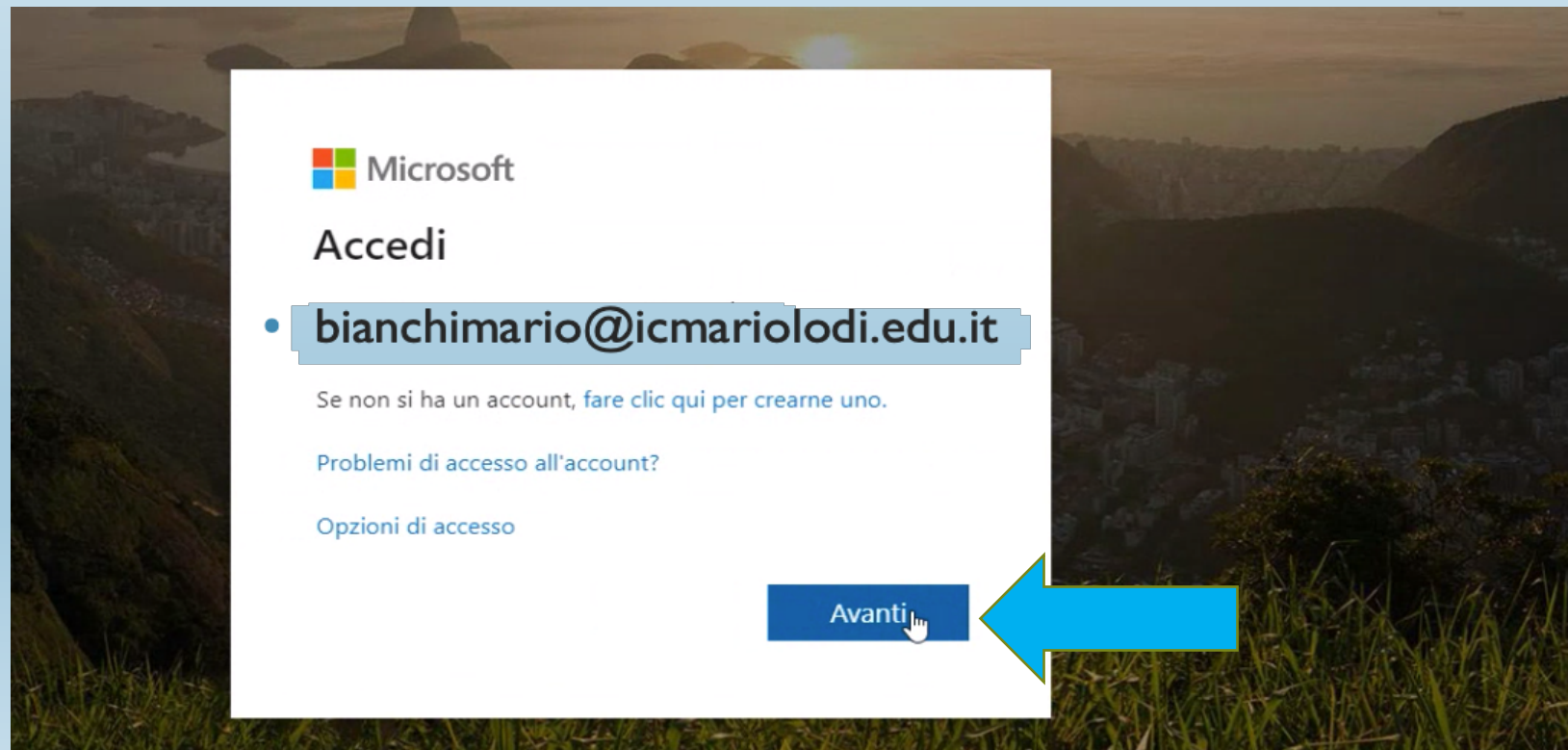
Problemi di accesso all'account?

Opzioni di accesso

Avanti

2. FAI IL TUO INGRESSO NELLA PIATTAFORMA MICROSOFT INSERENDO L'USERNAME DELLO STUDENTE :

- cognomenome@icmariolodi.edu.it
- Esempi: bianchimario@icmariolodi.edu.it
rossimarialuisa@icmariolodi.edu.it



3. INSERISCI LA PASSWORD CHE HAI RICEVUTO IN CIRCOLARE



Digita con attenzione rispettando alto e basso

Ti verrà chiesto di cambiare la password: preparala e conservala in un luogo dove potrai reperirla facilmente

Microsoft

bianchimario@icmariolodi.edu.it

Immettere la password

.....

[Ho dimenticato la password](#)

Accedi

4. AGGIORNA LA PASSWORD!



- ATTENZIONE NUOVA LA PASSWORD DEVE ESSERE: diversa dall'ID utente deve contenere almeno 8 caratteri e almeno 3 degli elementi seguenti: lettere maiuscole, lettere minuscole e simboli.

Microsoft

- bianchimario@icmariolodi.edu.it

Aggiorna password

È necessario aggiornare la password perché questo è il primo accesso o perché la password è scaduta.

.....

.....

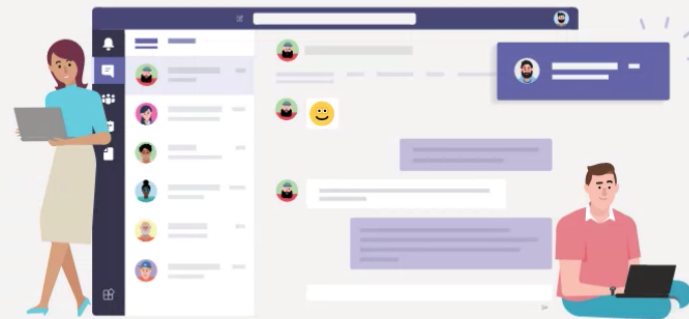
.....|

Accedi

SEI ARRIVATO IN TEAMS!

SCEGLI SE SCARICARE L'APP O RESTARE IN MODALITA' WEB

Microsoft Teams



Scarica l'applicazione desktop di
Teams per migliorare la
connessione.

Scarica l'app di Windows

Utilizza l'app Web



|| teams.microsoft.com sta condividendo il tuo schermo.

Interrompi condivisione

Nascondi

BENVENUTO IN CLASSE

The screenshot displays the Microsoft Teams interface. On the left is a dark navigation bar with icons for Azioni (with a notification badge), Chat, Team (selected), Attività, Calendario, Chiamate, File, and App. The main area is divided into two panes. The left pane, titled "Team", shows "I tuoi team" with a list containing "2G_secondaria" and "Generale". The right pane, titled "Generale", shows the chat interface with tabs for "Post", "File", "Blocco appunti della cl...", "Attività", and "Voti". Below the tabs is a toolbar with options: "+ Nuovo", "Carica", "Sincronizza", "Copia collegamento", "Download", and "Aggiungi archiviazione cloud". The chat content area has a header "General" and a table with columns "Nome", "Data/ora modifica", and "Modificato da". The main area of the chat is empty, featuring a large folder icon with a downward arrow and the text "Trascina i file qui".

SE DOVESSERO SORGERE PROBLEMI
NELL'INGRESSO ALLA PIATTAFORMA SI PREGA DI
SEGNALARLO ALLA MAIL
[MARIOLODI.TECNOLOGIA@GMAIL.COM.](mailto:MARIOLODI.TECNOLOGIA@GMAIL.COM)

